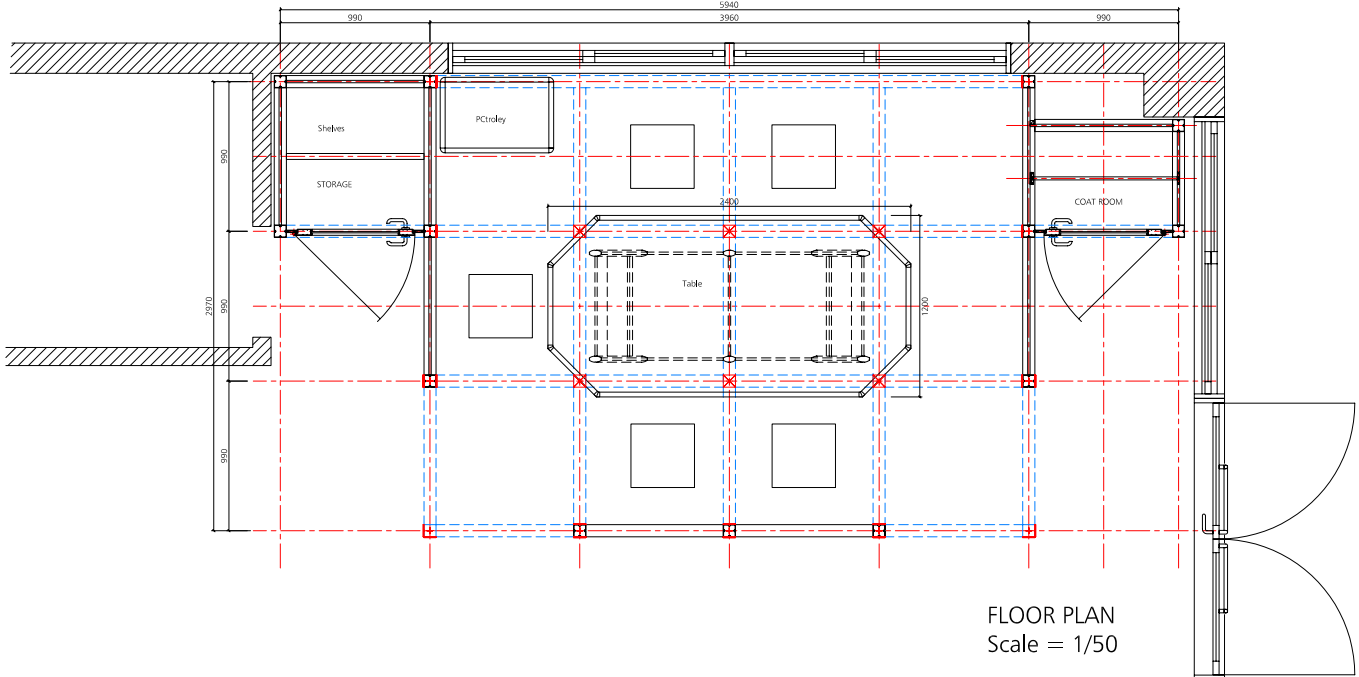
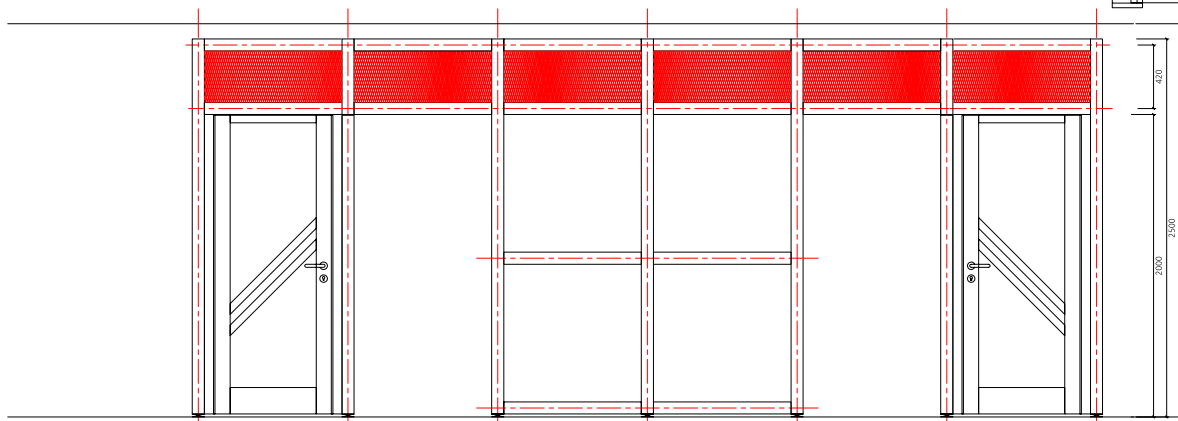


CROSS SECTION



FLOOR PLAN
Scale = 1/50



ELEVATION PLAN

OCA - Meeting room -

Dwg. No.:

OCA-MEETING

Booth size:

Profiles:



M1020
80x80mm



M1225
40x80mm



M1340
16x120mm




Z 4400
16x40mm




S 1303
32x32mm



S 1100
32x32mm



OCA-Meeting Room - Perspective view



OCA-Meeting Room - Perspective view

パーツリスト

プロジェクト:	OCA - 会議室	Dwg.No.:	OCA-MEET
ポジション:	オクタノルムアジアショールーム・事務所	Position:	

数量	パーツNo.	明細		重量/1個	総重量	単価	合計
1	E810	ハンガーロッド・950mm	950 mm	1.00	1.00	2,200	2,200
2	M1000- 310	40mm角 + 口付	310 mm	0.45	0.91	1,560	3,120
4	M1020- 620	80mm角 + M1101(x2)	620 mm	1.64	6.57	4,330	17,320
48	M1020- 910	80mm角 + M1101(x2)	910 mm	2.27	109.06	5,000	240,000
8	M1020- 910x	80mm角 + M1101(x2)・90°	910 mm	2.27	18.18	5,000	40,000
13	M1020/2500	80mm角 + アジャスター付	2,480 mm	5.70	74.07	7,730	100,490
3	M1020-2890	80mm角 + M1101(x2)	2,890 mm	6.58	19.73	9,560	28,680
1	M1020-3880	80mm角 + M1101(x2)	3,880 mm	8.73	8.73	11,850	11,850
2	M1020x 500	80mm角 + エンドプレート付	500 mm	1.37	2.74	3,000	6,000
2	M1035	エンドプレート - 80mm角用		上記に含む		上記に含む	
13	M1036	アジャスター - 80mm角用		上記に含む		上記に含む	
128	M1101	テンションロッキングアダプター - 80mm用		上記に含む		上記に含む	
2	M1225/ 718	楕円形ブレイク 40/80mm	718 mm	1.38	2.76	1,700	3,400
4	M1225x 777	楕円形ブレイク 40/80mm - 22.5°カット両側	777 mm	1.50	5.98	2,400	9,600
2	M1320- 910	ビームブレイク - 80mm + 口付(x4)付	910 mm	1.40	2.80	3,080	6,160
3	M1340- 660	ビームブレイク - 120mm + 口付(x4)付	660 mm	1.65	4.95	3,200	9,600
4	M1340x 800	ビームブレイク - 120mm + 口付付-22.5°カット	800 mm	1.66	6.66	3,500	14,000
2	M1541	ヒンジエンドプレート M1000,1002用		0.32	0.65	1,870	3,740
1	M1558	円筒形カバーセット - 50mm		0.14	0.14	700	700
4	S1105- 436	1/4円ブレイク - 32mm + 6mm CS 穴	436 mm	0.37	1.47	970	3,880
4	S1105- 621	1/4円ブレイク - 32mm + 6mm CS 穴	621 mm	0.52	2.09	1,170	4,680
3	S1105- 686	1/4円ブレイク - 32mm + 6mm CS 穴	686 mm	0.58	1.73	1,250	3,750
4	S1170	コーナージョイント		0.28	1.12	700	2,800
2	S1171	コーナージョイント M10ネジ付		0.24	0.48	700	1,400
1	S1174/L	コーナージョイント - 2方向 M10ネジ付・左用		0.23	0.23	950	950
1	S1174/R	コーナージョイント - 2方向 M10ネジ付・右用		0.23	0.23	950	950
4	S1303- 407	三角型ブレイク - 32mm + 6mm CS 穴	407.5 mm	0.28	1.10	870	3,480
2	S1303- 515	三角型ブレイク - 32mm + 6mm CS 穴	515 mm	0.35	0.70	960	1,920
2	S1303-1715	三角型ブレイク - 32mm + 6mm CS 穴	1,715 mm	1.16	2.32	2,050	4,100
8	S1338	コーナージョイント - 135°		0.18	1.43	870	6,960
4	S745	キャスター		0.08	0.33	270	1,080
1	W550/L/910	アルミウレドアセット - 左開き	910 mm	20.00	20.00	65,000	65,000
1	W550/R/910	アルミウレドアセット - 右開き	910 mm	20.00	20.00	65,000	65,000
1	Z325	ビーム - 37mm + 口付	950 mm	0.76	0.76	1,800	1,800
2	Z400 910	ビーム - 50mm + 口付	910 mm	0.91	1.82	2,010	4,020
2	Z400-1136	ビーム - 50mm + 口付	1,136 mm	1.11	2.22	2,250	4,500

パーツリスト

プロジェクト:	OCA - 会議室	Dwg.No.:	OCA-MEET
ポジション:	オクタノルムアジアショールーム・事務所	Position:	

数量	パーツNo.	明細		重量/1個	総重量	単価	合計
3	Z4400- 660	ビーム - 40mm + 口付	660 mm	0.56	1.67	1,660	4,980
2	Z4400- 686	ビーム - 40mm + 口付	686 mm	0.58	1.15	1,680	3,360
2	Z4400- 910	ビーム - 40mm + 口付	910 mm	0.73	1.45	1,880	3,760
4	Z4400x585	ビーム - 40mm - 22.5°カット片方	585 mm	0.51	2.03	1,650	6,600
12	Z953-L	テンションロック - 22.5° - 左用		0.05	0.55	500	6,000
72	Z961-13	テンションロック - 13mm	13 mm	上記に含む		上記に含む	
4	Z961-8	テンションロック - 8mm	8 mm	上記に含む		上記に含む	

Total OCTANORM system	329.81	697,830
------------------------------	---------------	----------------

※ 全ての価格は販売価額です

アクリル・4mm

4 AC910x910 924 x 924 x 4mm - Acryl or Glass

木パネル・シナベニヤ・15mm+クリアラッカー

2 P16-270x910 270 x 910 x 16mm + 4mm groove
 2 P16-620x910 620 x 910 x 16mm + 4mm groove
 15 P16-910x910 910 x 910 x 16mm + 4mm groove

木パネル+アイカ仕上げ・16mm

1 table-top 1136 x 2336 x 16mm - 4mm groove
 1 table top 686 x 436 x 16mm - 4mm groove

木パネル+無色アイカ仕上げ・16mm

2 table top 568 x 1136 x 16mm - 4mm groove
 1 table top 1100 x 1136 x 16mm - 4mm groove

パネル・4mm

2 pan 450 x 635 x 4mm
 1 pan 700 x 450 x 4mm

ワイヤメッシュパネル - 4mm - 赤塗装

14 WM910x340 Wire mesh - 924 x 354 x 4mm - Red

PART LIST

Project:		OCA - Meeting room			Dwg. No.:		OCA-MEET	
Position:		OCA facility			Position:			
Qty.	Part No.	Description		wgt/pce	wgt/kg	¥ /pce	Amount ¥	
1	E810	Clothes Rod	950 mm	1.00	1.00	2,200	2,200	
2	M1000- 310	Square extr. - 40mm + locks	310 mm	0.45	0.91	1,560	3,120	
4	M1020- 620	Square extr. - 80mm + M1101(x2)	620 mm	1.64	6.57	4,330	17,320	
48	M1020- 910	Square extr. - 80mm + M1101(x2)	910 mm	2.27	109.06	5,000	240,000	
8	M1020- 910x	Square extr. - 80mm + M1101(x2) at 90deg.	910 mm	2.27	18.18	5,000	40,000	
13	M1020/2500	Square extr. - 80mm + Adj.	2480 mm	5.70	74.07	7,730	100,490	
3	M1020-2890	Square extr. - 80mm + M1101(x2)	2890 mm	6.58	19.73	9,560	28,680	
1	M1020-3880	Square extr. - 80mm + M1101(x2)	3880 mm	8.73	8.73	11,850	11,850	
2	M1020x 500	Square extr. - 80mm + EC	500 mm	1.37	2.74	3,000	6,000	
2	M1035	End plate - 80x80mm	80s mm	inc.		inc.		
13	M1036	Adjustable foot - 80x80mm	80s mm	inc.		inc.		
128	M1101	Tension lock adaptor - 80mm prof.	80 mm	inc.		inc.		
2	M1225/ 718	Upright extr. 40/80mm	718 mm	1.38	2.76	1,700	3,400	
4	M1225x 777	Upright extr. 40/80mm-22.5° cut both ends	777 mm	1.50	5.98	2,400	9,600	
2	M1320- 910	Beam extr. - 80mm + locks (x4)	910 mm	1.40	2.80	3,080	6,160	
3	M1340- 660	Beam extr. - 120mm + locks (x4)	660 mm	1.65	4.95	3,200	9,600	
4	M1340x 800	Beam extr. - 120mm + locks + 22.5°cut one end	800 mm	1.66	6.66	3,500	14,000	
2	M1541	Hinged end plate f.M1000,1002		0.32	0.65	1,870	3,740	
1	M1558	Cylindrical Half Shell set - 50mm dia.		0.14	0.14	700	700	
4	S1105- 436	Quarter-round extr. - 32mm +6mm CS holes	436 mm	0.37	1.47	970	3,880	
4	S1105- 621	Quarter-round extr. - 32mm +6mm CS holes	621 mm	0.52	2.09	1,170	4,680	
3	S1105- 686	Quarter-round extr. - 32mm +6mm CS holes	686 mm	0.58	1.73	1,250	3,750	
4	S1170	Knuckle joint		0.28	1.12	700	2,800	
2	S1171	Knuckle joint w/M10 thread		0.24	0.48	700	1,400	
1	S1174/L	Knuckle joint - 2way w/M10 thread		0.23	0.23	950	950	
1	S1174/R	Knuckle joint - 2way w/M10 thread		0.23	0.23	950	950	
4	S1303- 407	Triangle extrusion - 32mm +6mm CS holes	407.5 mm	0.28	1.10	870	3,480	
2	S1303- 515	Triangle extrusion - 32mm + 6mm CS holes	515 mm	0.35	0.70	960	1,920	
2	S1303-1715	Triangle extrusion - 32mm +6mm CS holes	1715 mm	1.16	2.32	2,050	4,100	
8	S1338	Knuckle joint - 135deg.		0.18	1.43	870	6,960	
4	S745	Castor		0.08	0.33	270	1,080	
1	W550/L/910	Alu. Door Set - Left hand	910 mm	20.00	20.00	65,000	65,000	
1	W550/R/910	Alu. Door Set - Right hand	910 mm	20.00	20.00	65,000	65,000	
1	Z325	Beam extr. - 37mm + locks	950 mm	0.76	0.76	1,800	1,800	
2	Z400- 910	Beam extr. - 50mm + locks	910 mm	0.90	1.81	2,010	4,020	
2	Z400-1136	Beam extr. - 50mm + locks	1136 mm	1.10	2.20	2,250	4,500	
3	Z4400- 660	Beam extr. - 40mm + locks	660 mm	0.55	1.65	1,660	4,980	
2	Z4400- 686	Beam extr. - 40mm + locks	686 mm	0.53	1.06	1,680	3,360	

PART LIST

Project:	OCA - Meeting room	Dwg. No.:	OCA-MEET
Position:	OCA facility	Position:	

Qty.	Part No.	Description	wgt/pce	wgt/kg	¥ /pce	Amount ¥	
2	Z4400- 910	Beam extr. - 40mm + locks	910 mm	0.72	1.44	1,880	3,760
4	Z4400x585	Beam extr. - 40mm - 22.5deg cut one end	585 mm	0.51	2.03	1,650	6,600
12	Z953-L	Tension lock - 22.5deg. - Left		0.05	0.55	500	6,000
72	Z961-13	Ecc. Tension lock - 13mm	13 mm	inc.		inc.	
4	Z961-8	Ecc. Tension lock - 8mm	8 mm	inc.		inc.	

Total OCTANORM system	329.64	697,830
------------------------------	---------------	----------------

Note: Indicated prices are NET price (SALE price - ex-works)

Acrylic glass - 4mm - clear

4 AC910x910 924 x 924 x 4mm - Acryl or Glass

Wood panel - 15mm - clear laquer

2 P16-270x910 270 x 910 x 16mm + 4mm groove

2 P16-620x910 620 x 910 x 16mm + 4mm groove

15 P16-910x910 910 x 910 x 16mm + 4mm groove

Wood panel + melamine top - 16mm

1 table-top 1136 x 2336 x 16mm - 4mm groove

1 table top 686 x 436 x 16mm - 4mm groove

Wood panel + non-finish melamine - 16mm

2 table top 568 x 1136 x 16mm - 4mm groove

1 table top 1100 x 1136 x 16mm - 4mm groove

Panel - 4mm

2 pan 450 x 635 x 4mm

1 pan 700 x 450 x 4mm

Expand metal meshed - 4mm thick - Red paint

14 WM910x340 Wire mesh - 924 x 354 x 4mm - Red